

1 (1) 《思考・判断・表現》(10点×3) (2) 《知識》《技能》(10点×2)

【聞く】

🔊 (1) 会話を聞いて、話している内容に合う絵を線で結びましょう。

会話は2回流れます。

① .



行きたい国

② .



あこがれの人

③ .




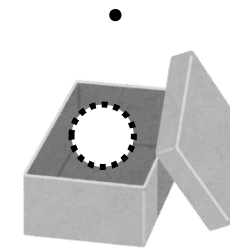
道案内

🔊 (2) それぞれのものがあある場所を線で結びましょう。

①



②




2 《知識》《技能》(5点×2)

【読む】

🔊 絵のしせつと言葉を線で結びましょう。音声も流れます。

①



• park

• gym

②



• zoo



3 (1) 《知識》《技能》(10点) (2) 《思考・判断・表現》(15点×2)

【書く】

(1) あなたの性格にいちばん近いと思うものを選んで、4線の上に正しく書き写しましょう。



active



strong



friendly



kind

Blank lines for writing answers to question 1.

(2)の「性格などを表す言葉」を使ってもいいよ。

(2) スポーツ選手, 先生, 歌手の中から, 紹介したい人をひとり考えましょう。

その人のみりよくが伝わるように, 文を書きましょう。

職業



an athlete



a teacher



a singer

性格など ※ (1) にある性格を表す言葉もさんこうにしよう。



beautiful



cool



tough



smart

紹介したい人の名前 []

☆職業

is

☆性格など

is



HeかSheで

文を始めよう。

チェックしよう



☑ 単語と単語の間を, 小文字1字分くらい空けて書いた。

☑ 文の終わりにピリオドを付けた。