



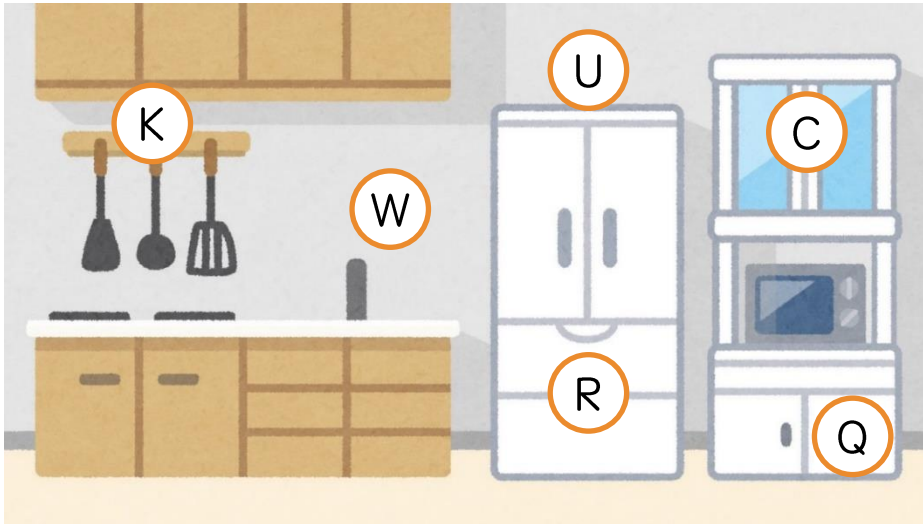
5年 Alphabet Time 1


組 番 名前：


50点

1 《知識》《技能》(5点×3) 


 音声を聞いて、読み上げられた大文字を下の絵からさがし、○を付けよう。
文字は、3つ読まれます。音声は、2回流れます。




2 《知識》《技能》(4点×5) 

 音声を聞いて、聞こえた文字を、形に注目しながらえんぴつでなぞろう。
文字は、5つ読まれます。音声は、2回ずつ流れます。



3 《知識》《技能》(5点×3) 

 ①～③の音声を聞いて、聞こえた文字を大文字で書こう。それぞれの音声は、2回ずつ流れます。

① _____


② _____


③ _____

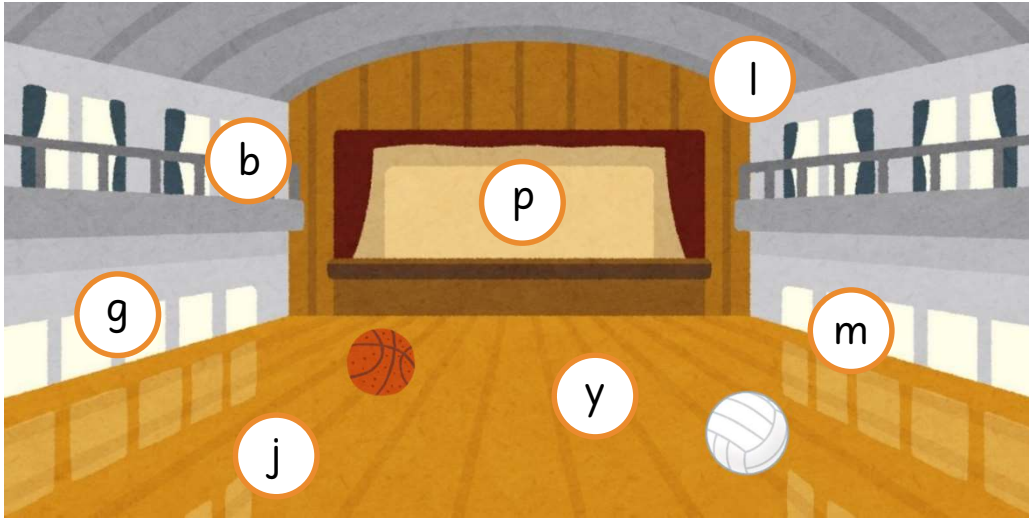
5年 **Alphabet Time 2**


組 番 名前：


50点


1 《知識》《技能》(5点×3) 


 音声を聞いて、読み上げられた小文字を下の絵からさがし、○を付けよう。
文字は、3つ読まれます。音声は、2回流れます。




2 《知識》《技能》(4点×5) 

 音声を聞いて、聞こえた文字を、形に注目しながらえんぴつでなぞろう。
文字は、5つ読まれます。音声は、2回ずつ流れます。



3 《知識》《技能》(5点×3) 

 ①～③の音声を聞いて、聞こえた文字を小文字で書こう。
それぞれの音声は、2回ずつ流れます。

① _____


② _____

③ _____

5年 Alphabet Time 3

組 番 名前：

50点

1 《知識》《技能》(5点×3) 


大文字と小文字がペアになるように、線で結ぼう。

①




.

②



.

③



.

.


.


.


.

.

.





2 《知識》《技能》(5点×4) 

 音声を聞いて、聞こえた文字のペアを、えんぴつでなぞろう。

文字は、4つ読めます。音声は、2回ずつ流れます。



3 《知識》《技能》(5点×3) 

 ①~③の音声を聞いて、聞こえた文字を、大文字と小文字のペアで書こう。

それぞれの音声は、2回ずつ流れます。

①

大文字

小文字

②

大文字

小文字

③


大文字


小文字

5年 Alphabet Time 4

組 番 名前：

50点


1 《知識》《技能》(5点×3) 


 ①～③の音声を聞いて、それぞれの単語の初めの文字に○を付けよう。
それぞれの音声は、2回ずつ流れます。


①  a / b / e


②  b / c / d

③  a / b / d


2 《知識》《技能》(5点×4) 


 ①～④の音声を聞いて、それぞれの単語の初めの文字を書こう。
それぞれの音声は、2回ずつ流れます。


① 
esk

② 
nt

③ 
ox

④ 
arrot

3 《知識》《技能》(5点×3) 

 ①～③の音声を聞いて、絵と合う語句を線で結ぼう。それぞれの音声は、2回ずつ流れます。

①  •

• volleyball

②  •

• table tennis


③  •

• badminton




5年 **Alphabet Time 5**


組 番 名前：

50点





1 《知識》《技能》(5点×3) 


🔊 ①～③の音声を聞いて、それぞれの単語の初めの文字に○を付けよう。
それぞれの音声は、2回ずつ流れます。

- ①  g / h / i ②  h / i / j
- ③  g / h / f

2 《知識》《技能》(5点×4) 

🔊 ①～④の音声を聞いて、それぞれの単語の初めの文字を書こう。
それぞれの音声は、2回ずつ流れます。

- ① 
 am
- ② 
 ive
- ③ 
 appy
- ④ 
 uitar

3 《知識》《技能》(5点×3) 

🔊 ①～③の音声を聞いて、絵と合う単語を線で結ぼう。それぞれの音声は、2回ずつ流れます。


- ①  • strong
- ②  • friendly
- ③  • active

5年 Alphabet Time 6

組 番 名前：

50点

1 《知識》《技能》(5点×3)


 ①～③の音声を聞いて、それぞれの単語の初めの文字に○を付けよう。
それぞれの音声は、2回ずつ流れます。


①  k / l / m


②  m / n / o

③  k / n / o


2 《知識》《技能》(5点×4)

 ①～④の音声を聞いて、それぞれの単語の初めの文字を書こう。
それぞれの音声は、2回ずつ流れます。


①  _____
ine

②  _____
ion

③  _____
ath

④  _____
ctober

3 《知識》《技能》(5点×3)

 ①～③の語句を読み、語句と合う地図記号を線で結ぼう。それぞれの音声は、2回ずつ流れます。

① temple .



② library .




③ post office .





5年 Alphabet Time 7


組 番 名前：

50点



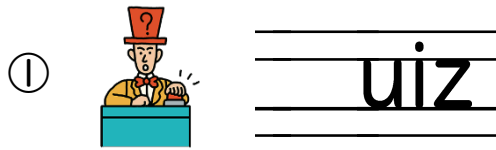
1 《知識》《技能》(5点×3) 


🔊 ①～③の音声を聞いて、それぞれの単語の初めの文字に○を付けよう。
それぞれの音声は、2回ずつ流れます。



2 《知識》《技能》(5点×4) 

🔊 ①～④の音声を聞いて、それぞれの単語の初めの文字を書こう。
それぞれの音声は、2回ずつ流れます。



3 《知識》《技能》(5点×3) 

①～③の語句を読み、語句と合う絵のシルエットを線で結ぼう。

① sandwich •



② hamburger •



③ French fries •



