






1 《知識》《技能》(10点×2) 

🔊 ①と②の会話を聞いて、話している内容に合う絵を線で結びましょう。
それぞれの会話は、2回ずつ流れます。


① 

② 




2 《知識》《技能》(10点×2) 





🔊 絵に合う単語に○を付けましょう。音声も流れます。

①  () hospital
(○) temple

②  () restaurant
(○) bookstore

3 《知識》《技能》(10点) 

あなたが行きたい場所を1つ選び、下の4線に書き写して道をたずねる文を書きましょう。

park zoo library aquarium

(例) Where is the park?

うすい文字も
なぞって書こう。

- チェックしよう
- 単語と単語の間を、小文字1字分ぐらい空けて書いた。
 - 文の終わりにクエスチョンマーク(?)を付けた。

Unit 6 Where is the library?

① (one)

① (number one)

Lily: I want to go to the supermarket. Do you know the way?

Shota: Yes. Go straight and turn right at the second corner. Then go straight.

Lily: Thank you.

② (number two)

Dan: Oh, no. Where is my bag?

Lily: What color is your bag?

Dan: White and orange.

Lily: Oh, it's on the bench!

② (two)

① (number one)

temple

② (number two)

bookstore